


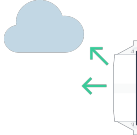


## Conseils d'installation pour les remorques roulantes

 <p>S'assurer que le tracker n'est pas entièrement entouré de pièces métalliques, car cela bloque le signal.</p>	 <p>Protéger le tracker en utilisant la forme du groupe froid si possible.</p>	 <p>Placer le tracker aussi haut que possible sur l'actif.</p>	 <p>S'assurer que le tracker a une vue dégagée sur le ciel.</p>
---	---	---	--

À faire	À éviter
Installer les trackers à l'avant et à l'arrière	Ne pas installer les trackers sur les traverses métalliques intermédiaires. Le signal est bloqué lorsque le MAFI est chargé
L'installation sur les côtés est possible, mais protégée des dommages éventuels causés par d'autres équipements	Ne pas installer le tracker sur des pièces mobiles (des déclenchements incorrects tels que OTM peuvent se produire et le tracker peut être endommagé)
L'installation dans les poutres est préférable car elles sont ainsi protégées	Sous la remorque roulante (mauvais signal)

