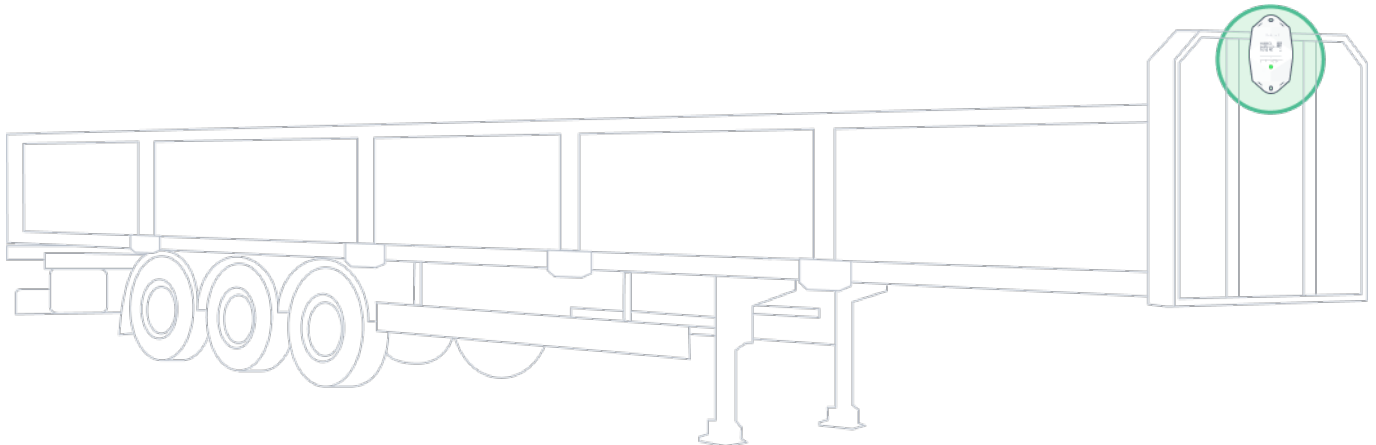


Opleggers zijn er in allerlei vormen en maten.

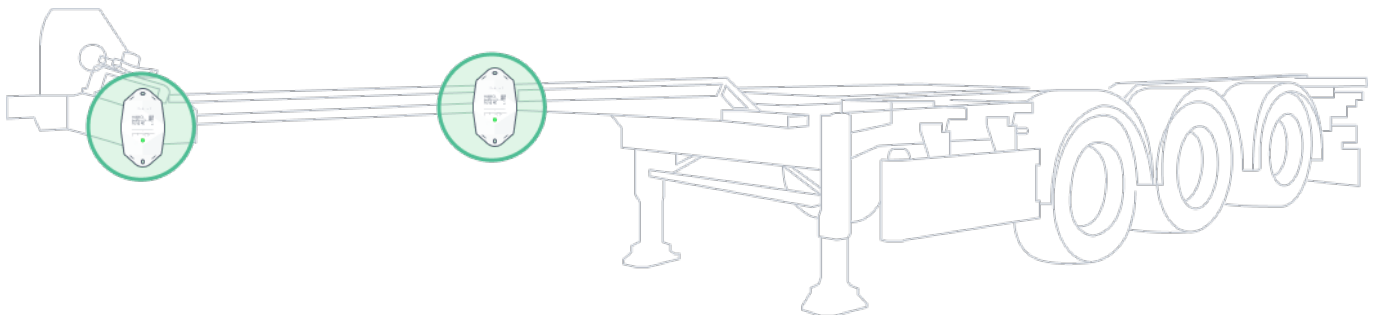
<p>Zorg ervoor dat de tracker niet volledig omgeven is door metalen onderdelen, want dit blokkeert het signaal.</p>	<p>Bescherm de tracker indien mogelijk met de vorm van het koelaggregaat.</p>	<p>Plaats de tracker zo hoog mogelijk op het asset.</p>	<p>Zorg ervoor dat de tracker vrij zicht heeft op de lucht.</p>

Aanbevolen	Niet aanbevolen
Tracker zo hoog mogelijk installeren	Niet op bewegende onderdelen of in de buurt van de wielen
Verticale installatie indien mogelijk	
Aan de voorzijde van de oplegger	Onder het chassis (slecht signaal)
Vrij zicht op de lucht	Aan de buitenkant waar de tracker geraakt kan worden door andere uitrusting

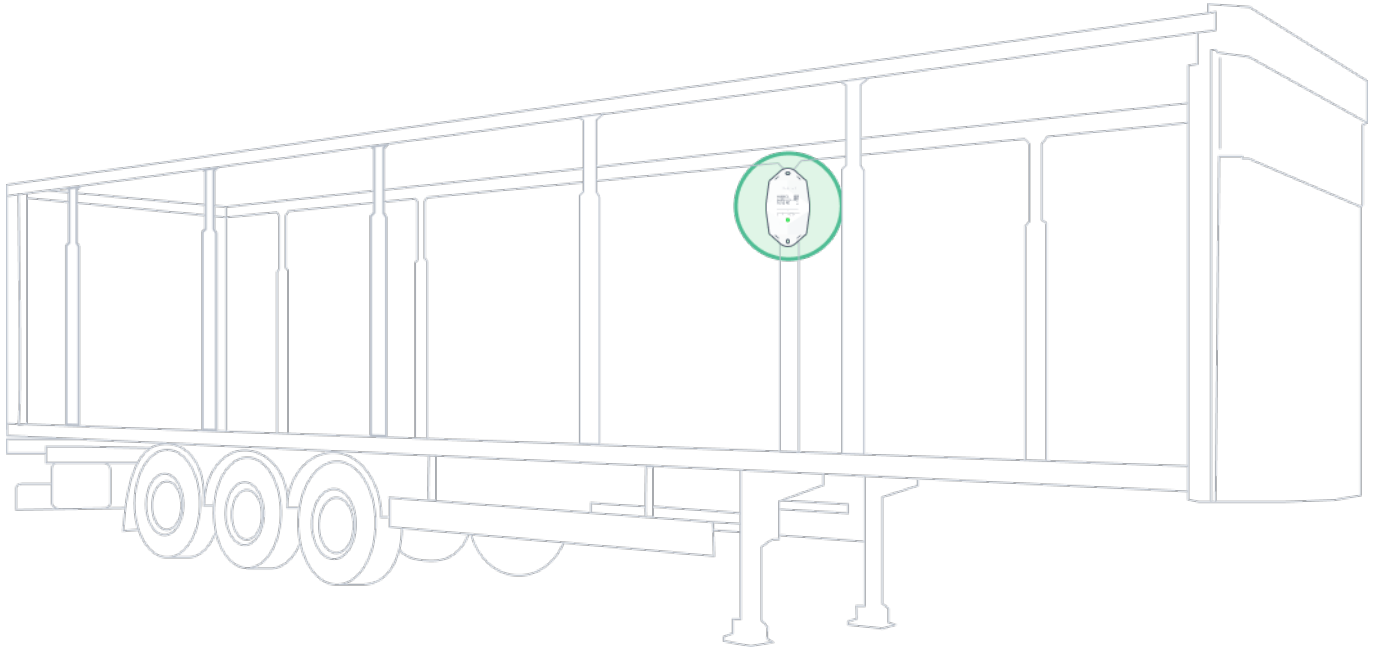
Open opleggers



Flatbed opleggers



Zeildoek opleggers



Installeer de tracker aan de binnenkant van de zeildoek oplegger.