


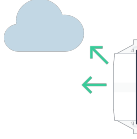
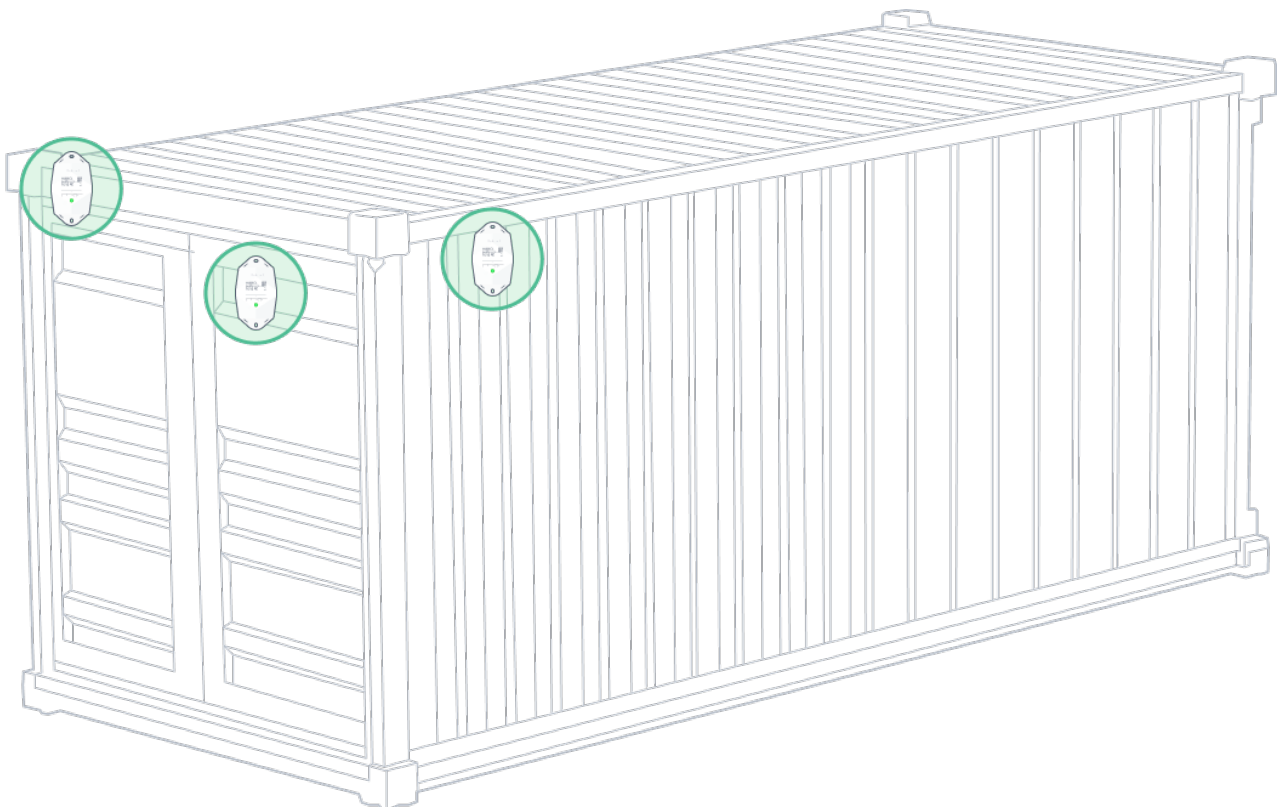


Instalación del tracker

 <p>Asegurarse de que el tracker no esté completamente rodeado de piezas metálicas, ya que esto bloquea la señal.</p>	 <p>Proteger el tracker utilizando la forma del equipo de refrigeración si es posible.</p>	 <p>Colocar el tracker lo más alto posible en el activo.</p>	 <p>Asegurarse de que el tracker tenga una vista despejada al cielo.</p>
--	---	---	---

Recomendaciones	No recomendado
Instalar el tracker lo más alto posible	En piezas móviles (tapas, puertas)
Instalación vertical si es posible	Cerca de los orificios de elevación de la carretilla elevadora
Vista despejada al cielo	Bajo el bastidor (mala señal)
Utilizar las cavidades del activo para instalar el tracker	En el exterior donde el tracker podría ser golpeado por otros equipos
Instalar entre los nervios metálicos	No instalar el tracker en el interior del contenedor



Consejo de seguridad – dispositivo sometido a un fuerte impacto mecánico

Riesgo de fallo retardado de la batería y peligro químico

Si un dispositivo ha sido golpeado, aplastado o impactado por un objeto pesado (por ejemplo, una carretilla elevadora, contenedor, palé o carga caída), los componentes internos y la batería pueden estar dañados aunque no se observe daño externo visible. Dicho daño puede provocar sobrecalentamiento, fugas o fallos retardados.

Si un dispositivo ha sido sometido a un fuerte impacto mecánico, se deben tomar las siguientes medidas de seguridad obligatorias:

#	Acción	Detalles
1	No tocar el dispositivo	No mover, levantar, abrir, agitar ni inspeccionar el dispositivo inmediatamente después del impacto. El daño interno puede causar reacciones retardadas.
2	Mantener una distancia mínima de seguridad	Mantener una distancia mínima de 5 metros del dispositivo. Mantener a todo el personal alejado durante este período.
3	Esperar al menos 10 minutos	El dispositivo debe permanecer intacto y sin perturbaciones durante un mínimo de 10 minutos después del impacto. Este tiempo de espera permite que las posibles reacciones térmicas o químicas retardadas se hagan evidentes.
4	Observar desde una distancia segura	Vigilar señales de alerta: humo, vapor u olor inusual; generación de calor; fuga de líquido; silbidos, crujidos o estallidos.
5	Después del período de espera	Si se observa cualquier condición anormal, aislar el área inmediatamente y notificar al personal de seguridad o supervisión responsable. El dispositivo debe ser puesto en cuarentena y manipulado según los procedimientos de seguridad y eliminación de baterías. El dispositivo no debe ser utilizado.

Un dispositivo puede parecer intacto y aún así ser inseguro. El funcionamiento normal después de un impacto NO significa que el dispositivo sea seguro. No seguir este consejo de seguridad puede provocar lesiones graves, incendio o exposición química.