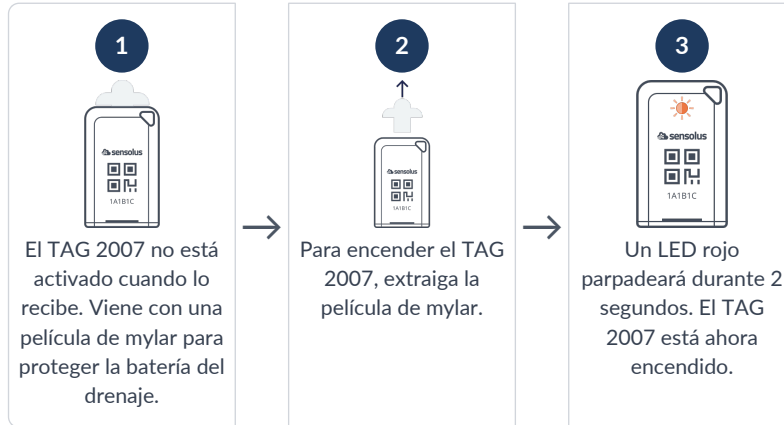



## Activación del TAG 2007

El TAG 2007 no está activado cuando lo recibe. El dispositivo viene con una película de mylar para evitar el drenaje de la batería durante el almacenamiento.



## Montaje del TAG 2007

El TAG 2007 se puede fijar con cinta adhesiva de doble cara, pegamento industrial o bridas. Consulte el [documento de instrucciones generales de montaje](#) para obtener información sobre cómo montar el tag.

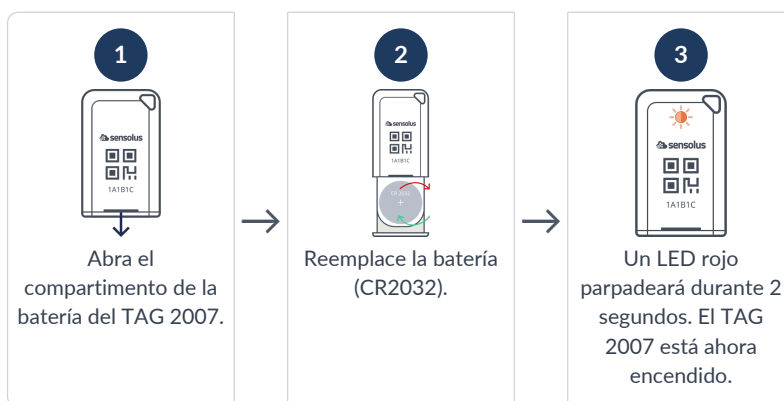


No cubra el área roja con cinta adhesiva de doble cara ni con pegamento.

El área verde es apta para cinta adhesiva de doble cara o pegamento. El compartimento de la batería no queda cubierto, por lo que el reemplazo sigue siendo posible.

## Reemplazo de baterías

Cuando sea necesario reemplazar la batería, siga estos pasos:



## Consejo de seguridad – dispositivo sometido a un fuerte impacto mecánico

Riesgo de fallo retardado de la batería y peligro químico

Si un dispositivo ha sido golpeado, aplastado o impactado por un objeto pesado (por ejemplo, una carretilla elevadora, contenedor, palé o carga caída), los componentes internos y la batería pueden estar dañados aunque no se observe daño externo visible. Dicho daño puede provocar sobrecalentamiento, fugas o fallos retardados.

Si un dispositivo ha sido sometido a un fuerte impacto mecánico, se deben tomar las siguientes medidas de seguridad obligatorias:

#	Acción	Detalles
1	No tocar el dispositivo	No mover, levantar, abrir, agitar ni inspeccionar el dispositivo inmediatamente después del impacto. El daño interno puede causar reacciones retardadas.
2	Mantener una distancia mínima de seguridad	Mantener una distancia mínima de 5 metros del dispositivo. Mantener a todo el personal alejado durante este período.
3	Esperar al menos 10 minutos	El dispositivo debe permanecer intacto y sin perturbaciones durante un mínimo de 10 minutos después del impacto. Este tiempo de espera permite que las posibles reacciones térmicas o químicas retardadas se hagan evidentes.
4	Observar desde una distancia segura	Vigilar señales de alerta: humo, vapor u olor inusual; generación de calor; fuga de líquido; silbidos, crujidos o estallidos.
5	Después del período de espera	Si se observa cualquier condición anormal, aislar el área inmediatamente y notificar al personal de seguridad o supervisión responsable. El dispositivo debe ser puesto en cuarentena y manipulado según los procedimientos de seguridad y eliminación de baterías. El dispositivo no debe ser utilizado.

Un dispositivo puede parecer intacto y aún así ser inseguro. El funcionamiento normal después de un impacto NO significa que el dispositivo sea seguro. No seguir este consejo de seguridad puede provocar lesiones graves, incendio o exposición química.